

المملكة المغربية

Royaume du Maroc

ⵜⴰⴳⴷⵓⴷⴰ ⵜⴰⴷⵓⴷⴰⵢⵜ

المملكة المغربية

ROYAUME DU MAROC


WILAYA DE LA RÉGION DE CASABLANCA-SETTAT

PROVINCE DE MOHAMMEDIA

PROJET

PROJET DE CONSTRUCTION DE L'ISMEEER-COMMUNE DE MOHAMMEDIA

MAITRE D'OUVRAGE



OFFICE DE LA FORMATION PROFESSIONNELLE ET DE LA PROMOTION DU TRAVAIL

PROJET DE CONSTRUCTION DE L'ISMEEER-COMMUNE DE MOHAMMEDIA


TF : 79620/26

PLANS FLUIDES :

PLANS CLIMATISATION-VMC

RDC ET ETAGE

ARCHITECTE



WADIE BENNANI ARCHITECTE  
PLUME CONCEPT S.A.R.L.A.U

11, AVENUE ABDELAJOUEN, APPT 1A, ETAGE 1 HASSAN RABAT  
FAX : +212 537738647 RUE : +212 701111107  
Email : agence.plumconcept@gmail.com

BUREAU D'ETUDES TECHNIQUES

CIVIL ENGINEERING HOUSE  
Secteur 1, Oulad mtaa, Appt n°435  
2ème Etage Temara Rabat.  
Tel : 06 20 30 00 93  
Fax : 05 24 89 09 97  
E-mail : ceh.bet@gmail.com















BUREAU DE CONTROLE

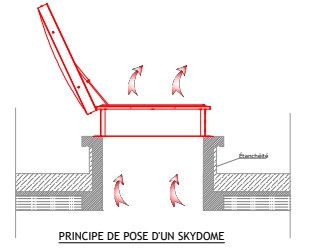
Ce document est la propriété de Civil Engineering House et ne peut être reproduit ou communiqué sans son autorisation

IND.	Etudié	Vérifié	Motif d'indice et/ou historique	Date
A			Emission initiale	-- --
B				
C				
D				

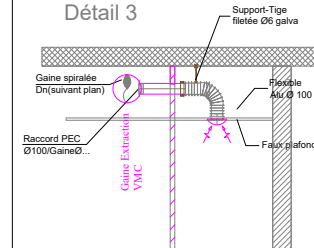
DOSSIER N°	CODE PLAN	PLANCHE	IND	PHASE ETUDE
- - - -	D G D L T - F L	0 1	B	D C E

LEGENDE

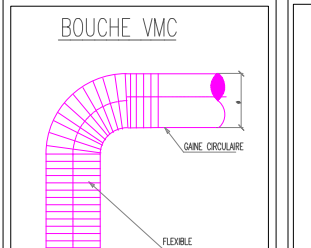
Symbole	LEGENDE	Quantites
	SPLIT MURAL FROID SEUL	2
	UNITE EXTERIEUR POUR SPLIT	2
	UNITE EXT DRV 2 TUBE	5
	UNITE INTERIEUR GAINABLE	15
	Grille d'extraction y compris registre de réglage	55
	DIFFUSEUR SOUFFLAGE	16
	GRILLE SOUFFLAGE	40
	VENTILATEUR DE GAIN VMC	4
	Bouche VMC	12
	Gaine flexible d'air neuf	
	Réseau frigorifique en Cuivre + Raccord DRV	
	Evacuation des condensats	
	Gaine rectangulaire de soufflage / Reprise clim en fibre de verre M0	
	Réseau VMC en tôle d'acier spiralée	



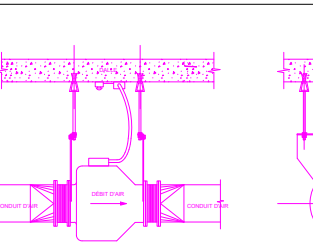
PROFIL DE POSE DU BOITIER



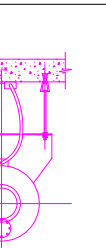
Détail 3



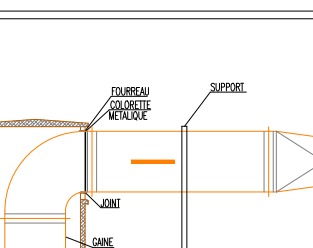
BOUCHE VMC



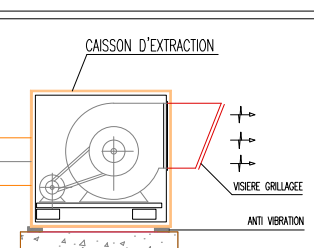
Détail 1



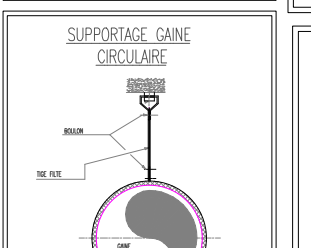
Détail 2



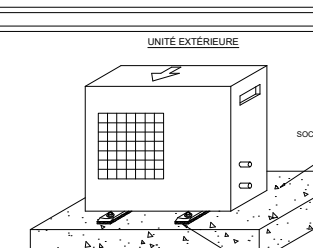
Détail 6




Détail 7



Détail 8



Détail 9



Détail 10